

UNIDADE MÓVEL - MEDICINA DE DIAGNÓSTICO DE DOENÇAS DE FÍGADO - MASTER L3H2 - ROTARY CLUB



MACA:

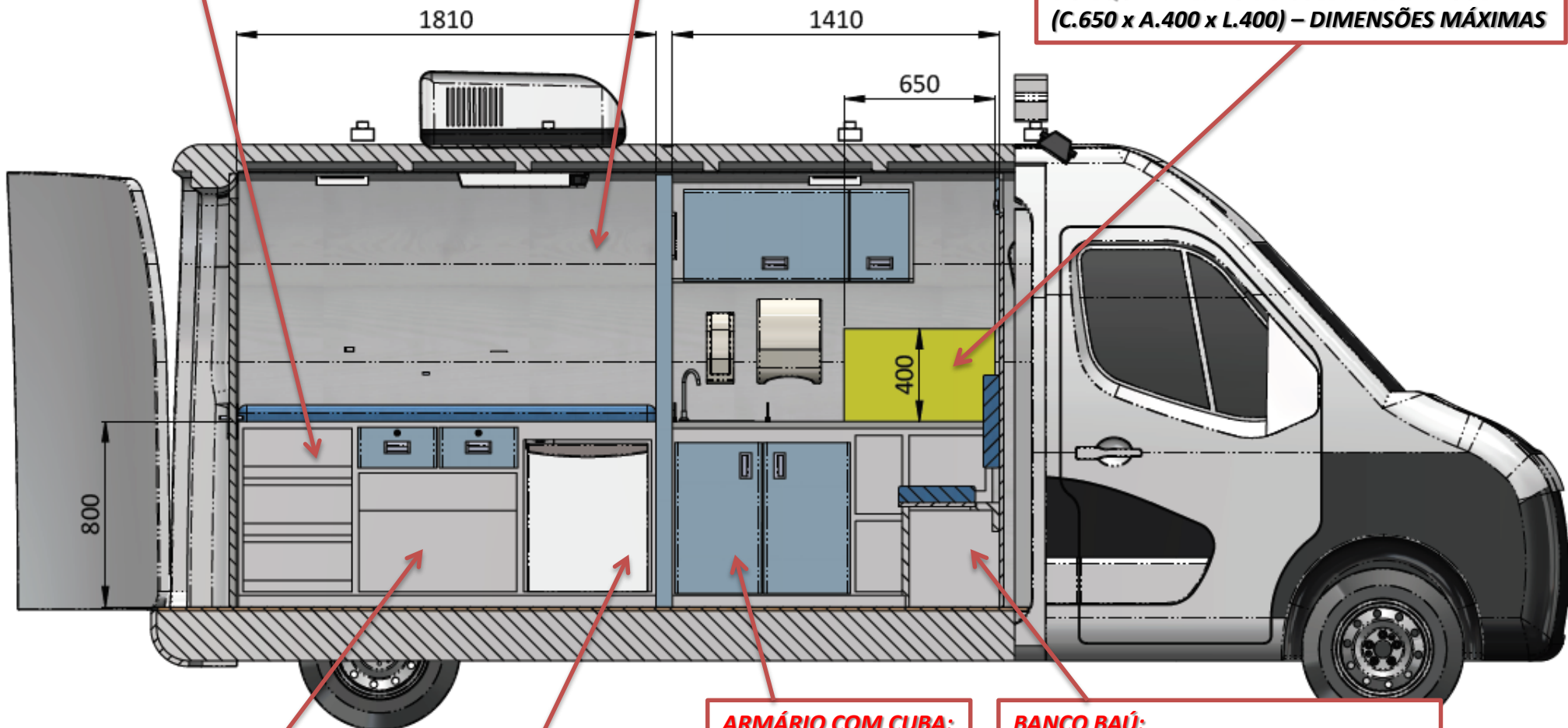
- COMPENSADO NAVAL
- COR: AZUL FRANCÊS(GAVETAS)
- BRANCO (ESTRUTURA)
- ESTOFADO COR: AZUL

REVESTIMENTO INTERNO:

- ACM BRANCO
- POLIURETANO (PU)

REFERÊNCIA PARA DIMENSIONAL DO EQUIPAMENTO DE COLETA:

- O DIMENSIONAL UTIL PARA A SELEÇÃO DO EQUIPAMENTO DE COLETA DE SANGUE (C.650 x A.400 x L.400) – DIMENSÕES MÁXIMAS



NICHO:

- LIXEIRA 5L INOX
- ESCADA P/ MACA

FRIGOBAR 80L

ARMÁRIO COM CUBA:

- TANQUE 25L
- NICHOS

BANCO BAÚ:

- PARA COLETA DE SANGUE
- COM BRAÇO REMOVIVEL (ESQ./DIR.)



TOLDO:

- COR DA LONA: AZUL

DIVISÓRIA FRONTAL:

- PORTA DE ACRILICO – BRANCO LEITOSO

BANCO BAÚ:

- PARA COLETA DE SANGUE
- COM BRAÇO REMOVIVEL (ESQ./DIR.)

EQUIPAMENTO DE ULTRASOM

KIT BEBEDOURO:

- BEBEDOURO ELÉTRICO
- GALÃO DE 20L
- PORTA COPOS

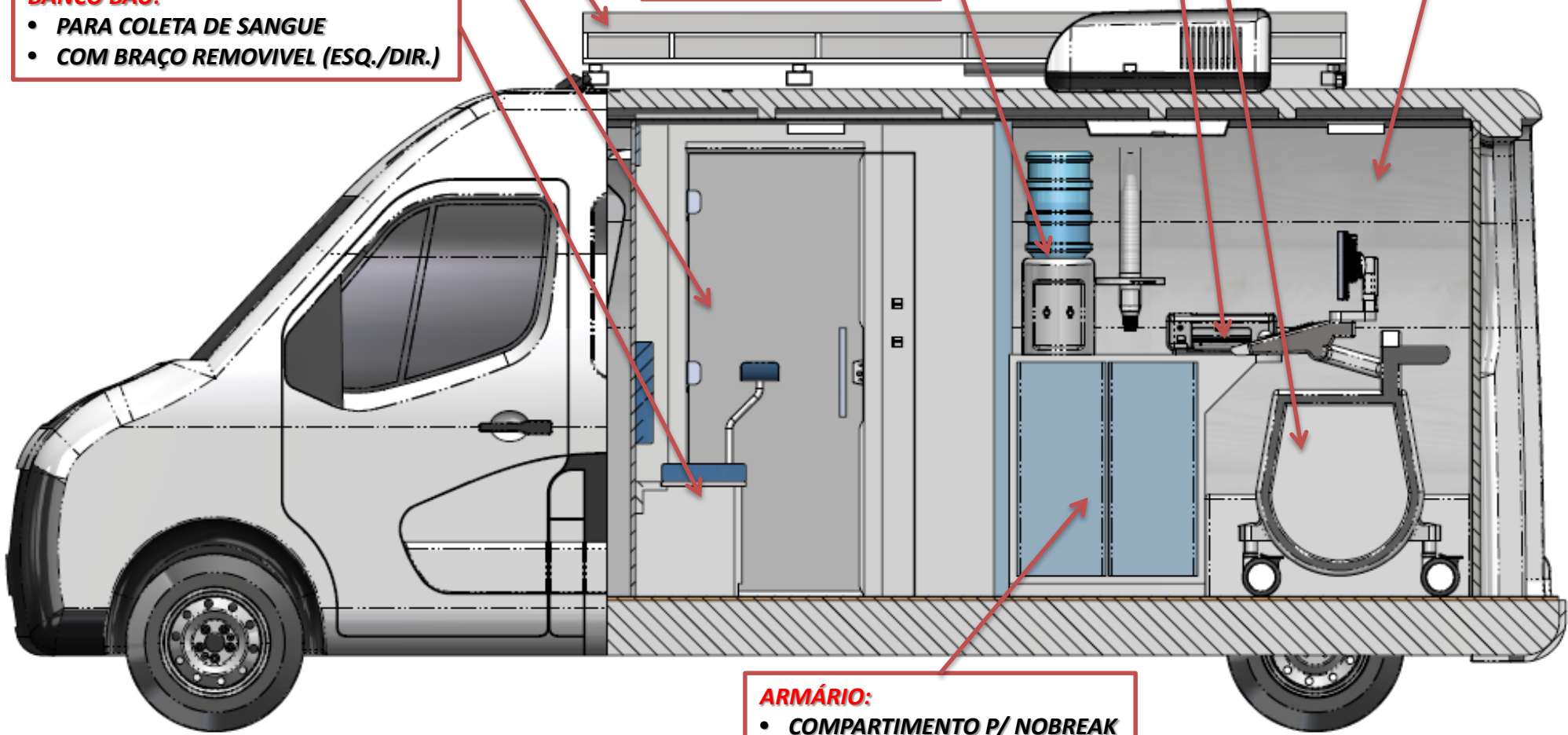
IMPRESSORA:

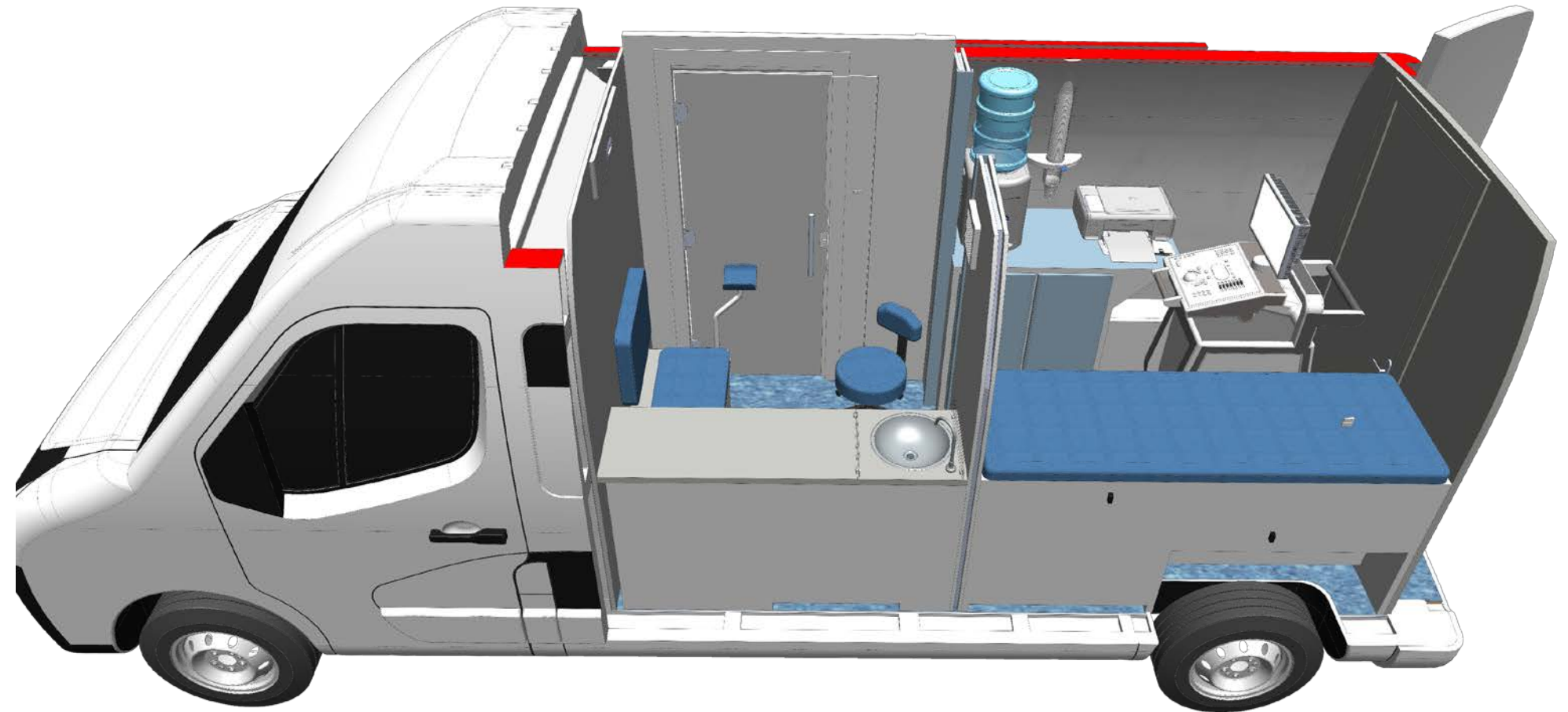
REVESTIMENTO INTERNO:

- ACM BRANCO
- POLIURETANO (PU)

ARMÁRIO:

- COMPARTIMENTO P/ NOBREAK





CORTINA HOSPITALAR:

- COR AZUL
- COM FIXAÇÃO NA LATERAL DA DIVISÓRIA

TOLDO:

- COR DA LONA: AZUL

HOLOFOTE

- SOB O TOLDO

EXAUSTOR NA DIVISÓRIA

ARMÁRIO AEREO

- DIVISÓRIA FRONTAL

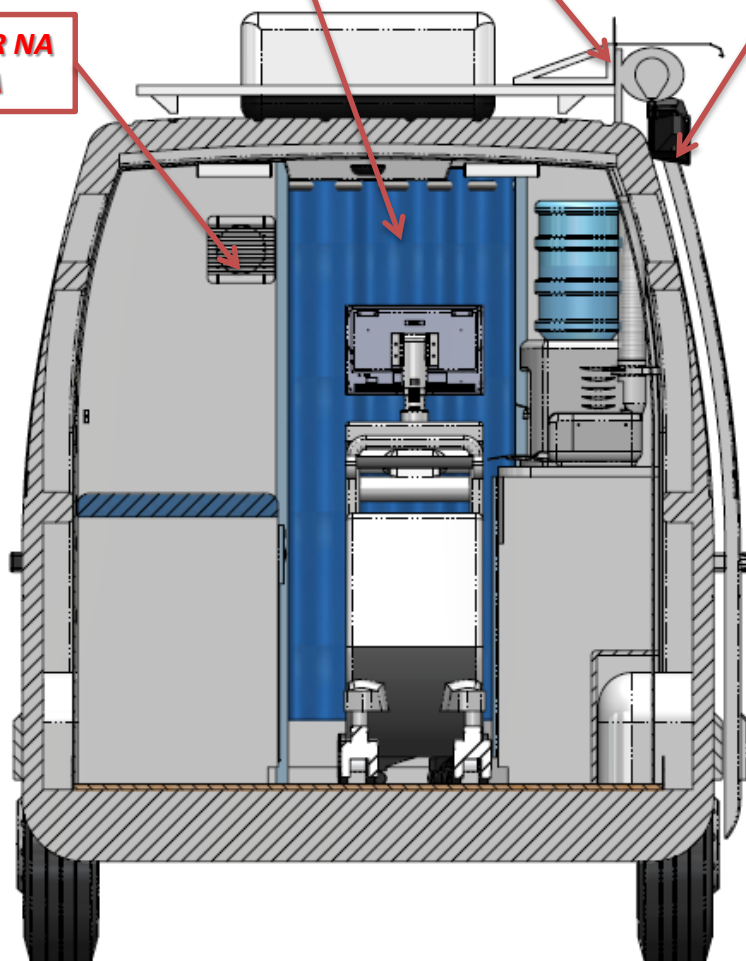
ARMÁRIO ÁEREO

- TANQUE DE 25L

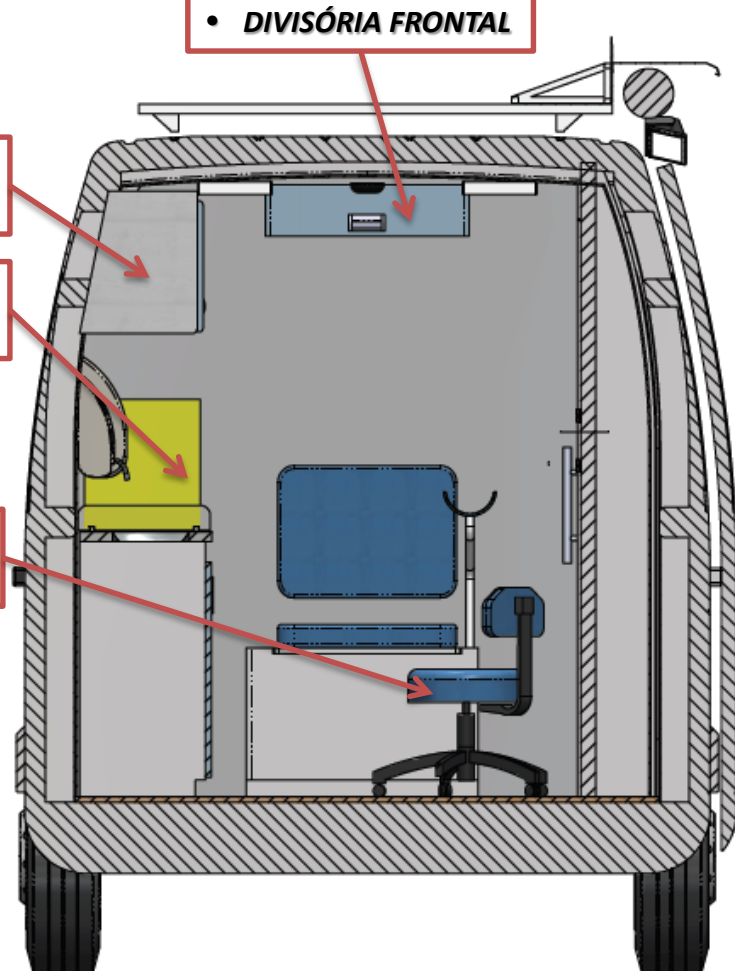
EQUIPAMENTO DE COLETA

BANCO MOCHO

- COR: AZUL



VISTA EM CORTE ÁREA CLÍNICA



VISTA EM CORTE ÁREA COLETA

DIVISÓRIA FRONTAL:

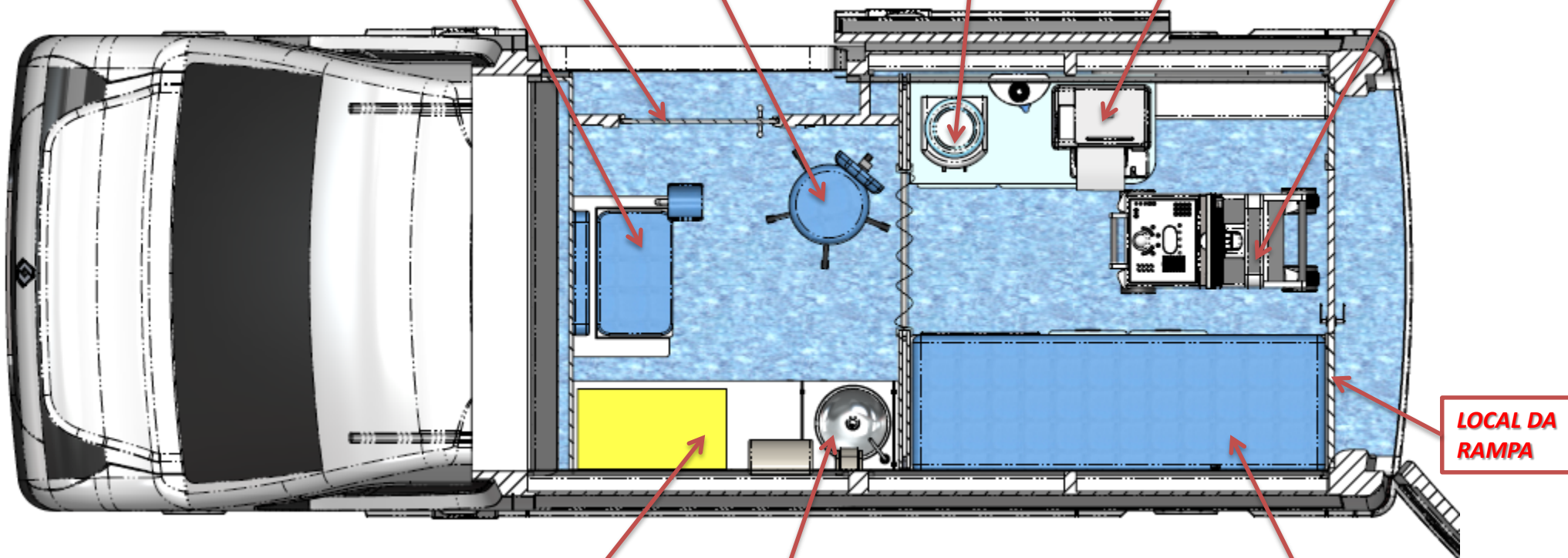
- PORTA DE ACRILICO – BRANCO LEITOSO

BANCO BAÚ:

- PARA COLETA DE SANGUE
- COM BRAÇO REMOVIVEL (ESQ./DIR.)

BANCO MOCHO:**KIT BEBEDOURO:**

- BEBEDOURO ELÉTRICO
- GALÃO DE 20L
- PORTA COPOS

IMPRESSORA:**EQUIPAMENTO DE ULTRASOM****LOCAL DA RAMPA**

• **REFERÊNCIA PARA DIMENSIONAL DO EQUIPAMENTO DE COLETA:**

- O DIMENSIONAL UTIL PARA A SELEÇÃO DO EQUIPAMENTO DE COLETA DE SANGUE (C.650 x A.400 x L.400) – DIMENSÕES MÁXIMAS

ARMÁRIO COM CUBA:

- CUBA INOX
- APARADORES
- DISPENSER DE SABONETE
- PORTA PAPEL

MACA:

- COMPENSADO NAVAL
- COR: AZUL FRANCÊS(GAVETAS)
- BRANCO (ESTRUTURA)
- ESTOFADO COR: AZUL

